



УПРАВЛЕНИЕ ФЕДЕРАЛЬНОЙ  
СЛУЖБЫ ГОСУДАРСТВЕННОЙ  
СТАТИСТИКИ ПО РЕСПУБЛИКЕ  
КРЫМ И Г. СЕВАСТОПОЛЮ

# ФИНАНСОВОЕ СОСТОЯНИЕ ОРГАНИЗАЦИЙ

январь – ноябрь 2023 года

05.02.2024

Республика Крым

# СОДЕРЖАНИЕ

|   |    |
|---|----|
| Сальдированный финансовый результат организаций                   | 3  |
| Прибыль организаций   | 5  |
| Убыток организаций  | 6  |
| Финансовые результаты деятельности организаций                    | 7  |
| Доля прибыльных и убыточных организаций                           | 8  |
| Кредиторская задолженность организаций                            | 9  |
| Дебиторская задолженность организаций                             | 10 |
| Распределение дебиторской и кредиторской задолженности по видам   | 11 |
| Просроченная дебиторская и кредиторская задолженность организаций | 12 |

# САЛЬДИРОВАННЫЙ ФИНАНСОВЫЙ РЕЗУЛЬТАТ ОРГАНИЗАЦИЙ\*

январь – ноябрь 2023 г., млн рублей

КРИМСТАТ

Республика Крым, всего

**10 104,8**

к январю – ноябрю 2022 г. **66,6%**

Прибыль

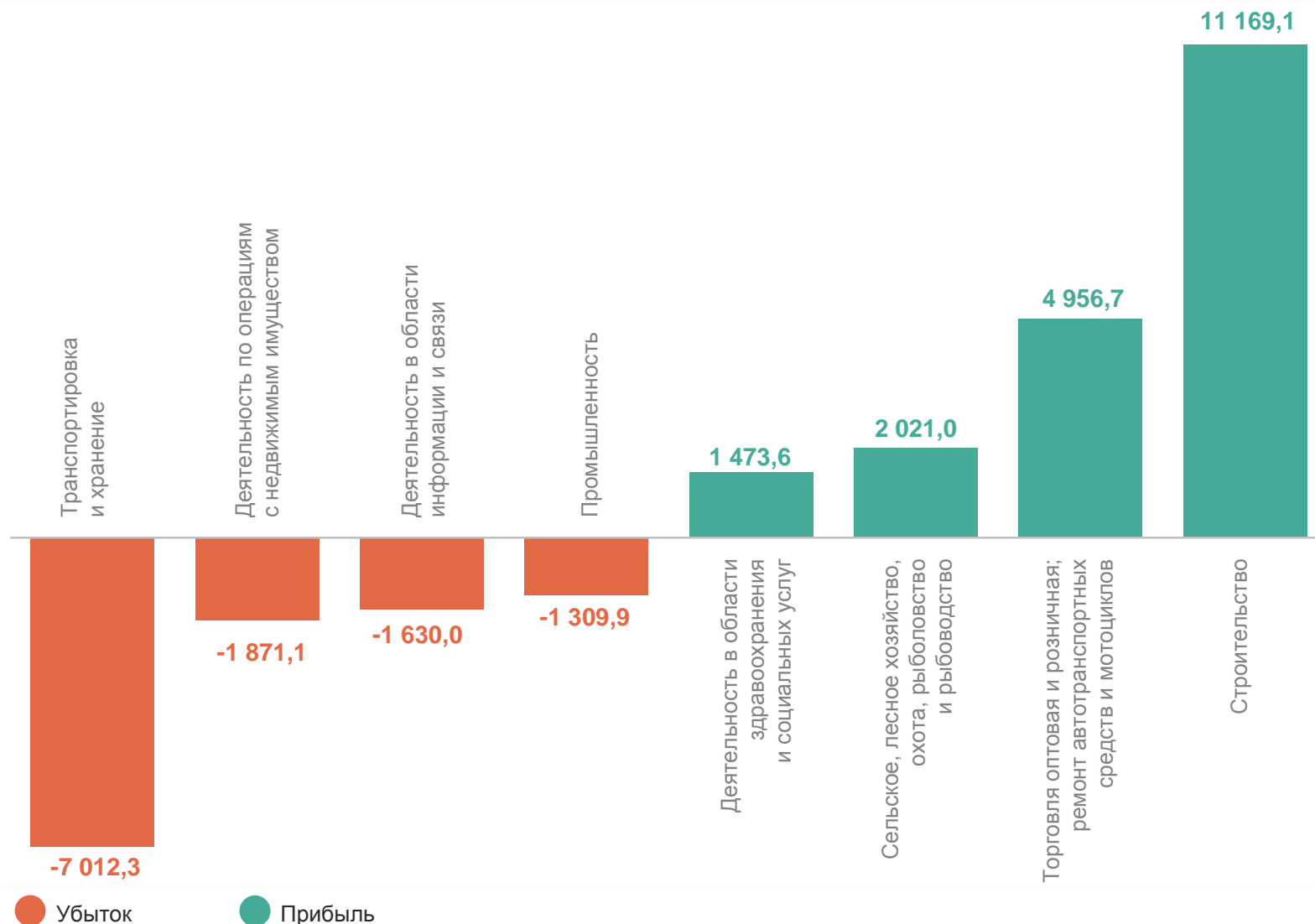
**40 068,9**

к январю – ноябрю 2022 г. **124,0%**

Убыток

**29 964,1**

к январю – ноябрю 2022 г. **174,9%**



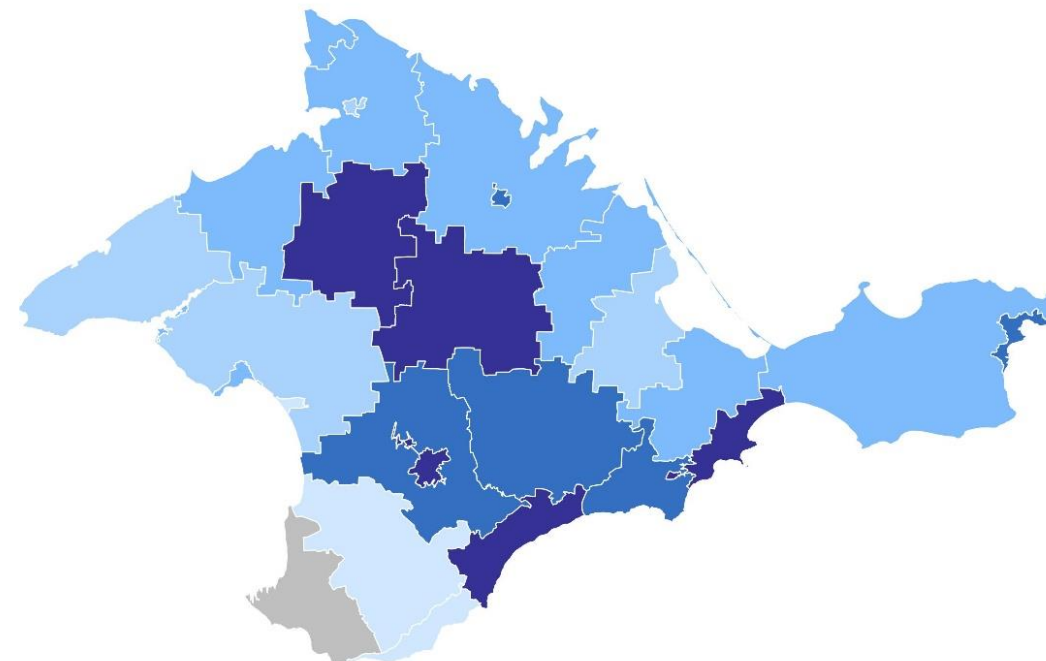
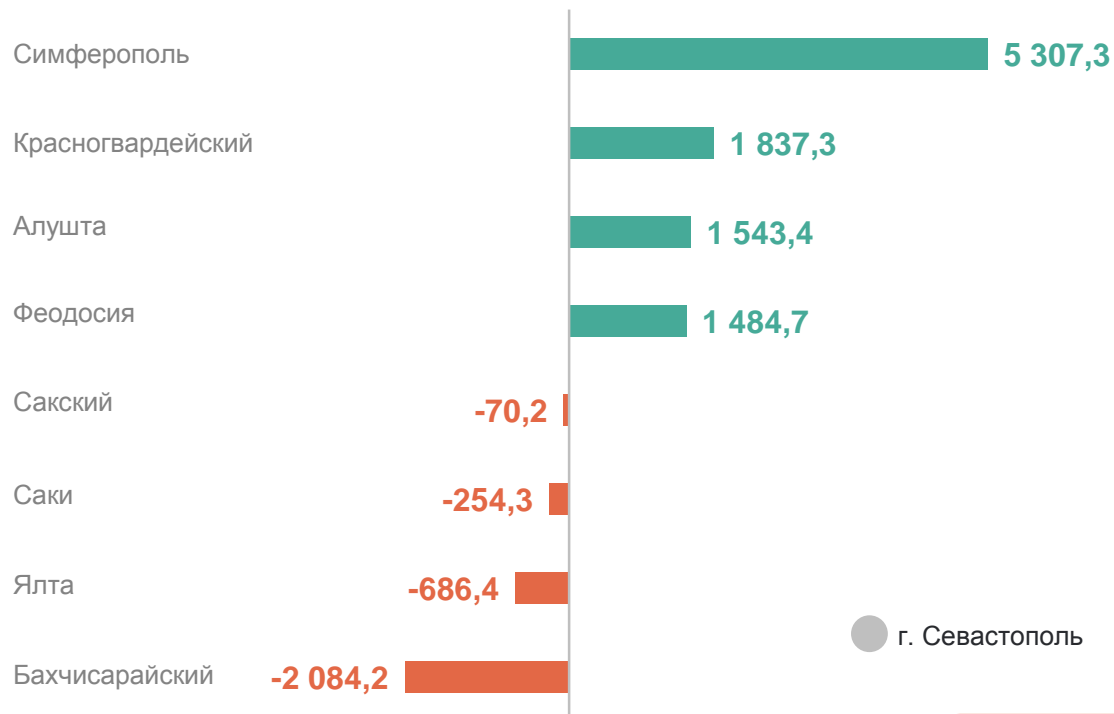
\*Без субъектов малого предпринимательства.

# САЛЬДИРОВАННЫЙ ФИНАНСОВЫЙ РЕЗУЛЬТАТ ОРГАНИЗАЦИЙ\*

январь – ноябрь 2023 г., млн рублей

КРЫМСТАТ

## Муниципальные образования с наибольшими и наименьшими значениями



● г. Севастополь ● (-2 084,2)-(-200,0) ● (-200,0)-0,0 ● 0,0-200,0 ● 200,0-1 000,0 ● 1 000,0-5 307,3

7

муниципальных образований допустили **убыток**

18

муниципальных образований получили **прибыль**

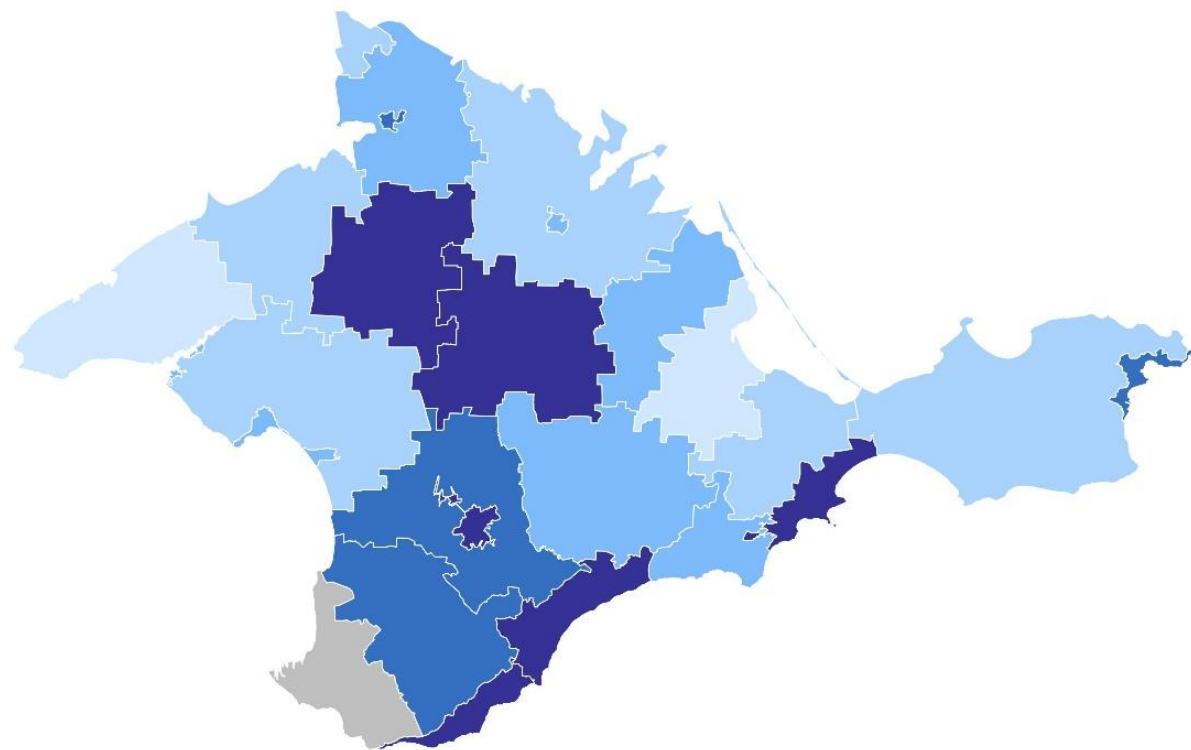
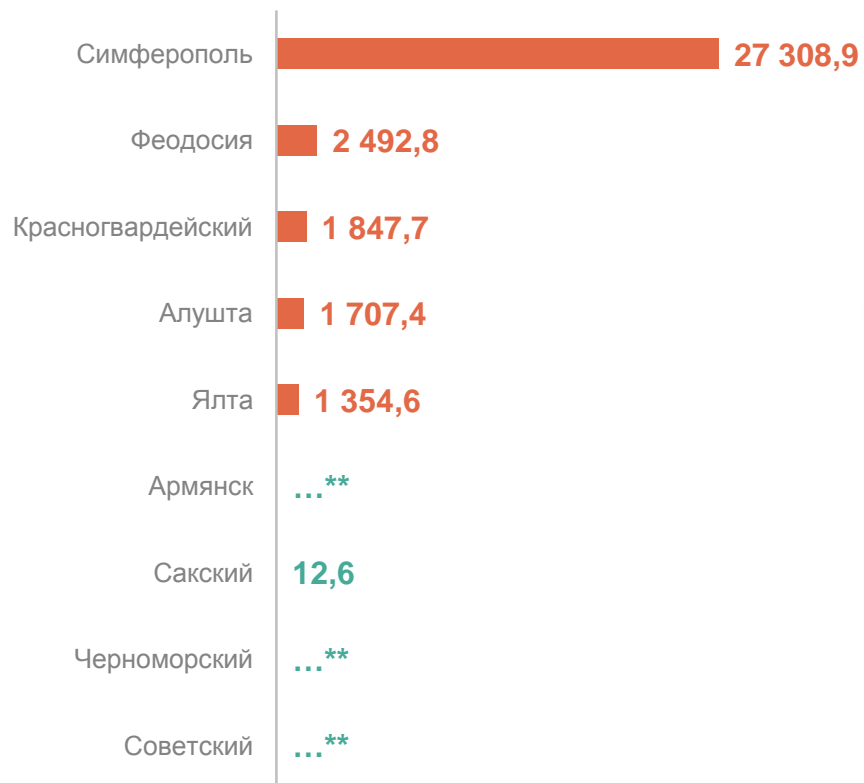
\*Без субъектов малого предпринимательства.

# ПРИБЫЛЬ ОРГАНИЗАЦИЙ\*

январь – ноябрь 2023 г., млн рублей

КРЫМСТАТ

## Муниципальные образования с наибольшими и наименьшими значениями



\*Без субъектов малого предпринимательства.

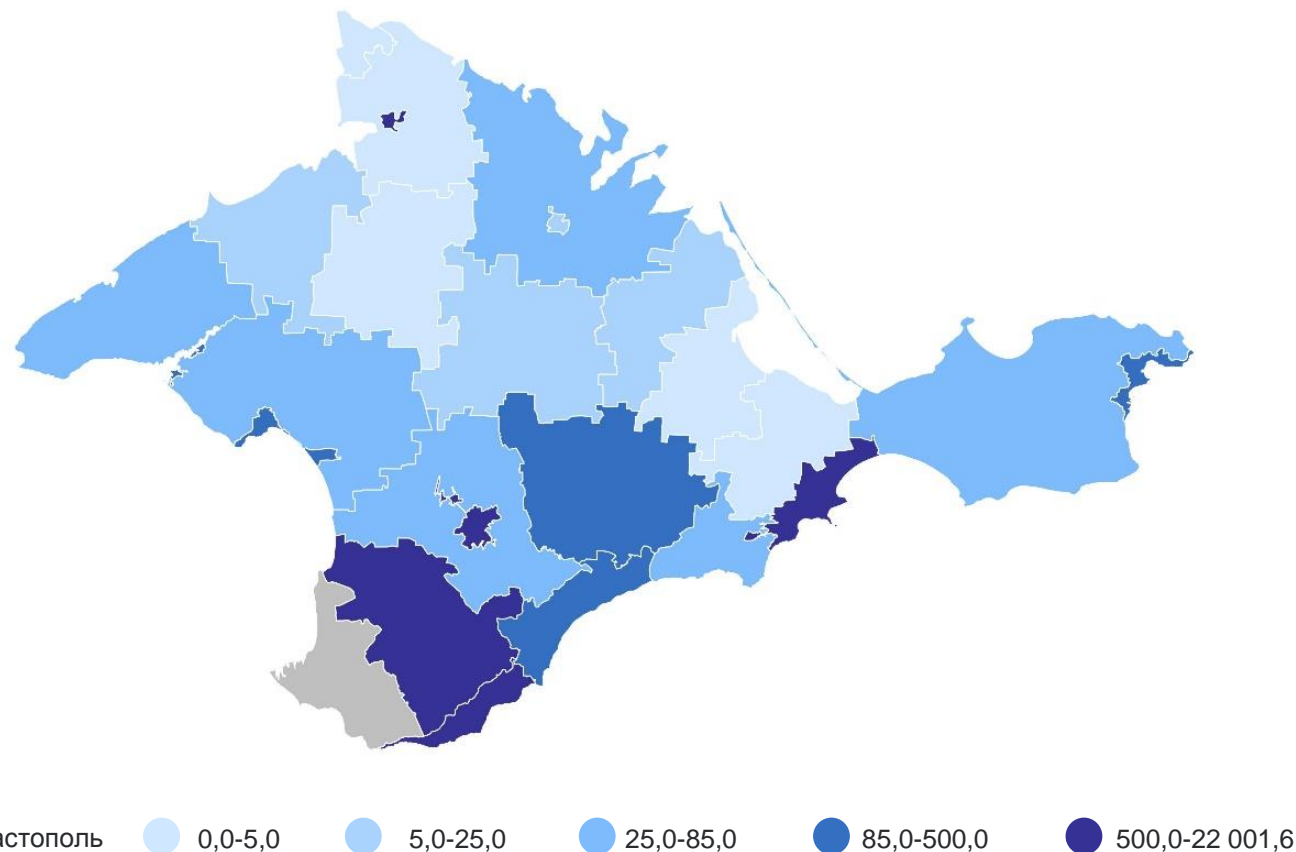
\*\*Данные конфиденциальны согласно статье 9 Федерального закона от 29.11.07 № 282-ФЗ.

# УБЫТОК ОРГАНИЗАЦИЙ\*

январь – ноябрь 2023 г., млн рублей

КРЫМСТАТ

## Муниципальные образования с наибольшими и наименьшими значениями



\*Без субъектов малого предпринимательства.

\*\*Данные конфиденциальны согласно статье 9 Федерального закона от 29.11.07 № 282-ФЗ.

# ФИНАНСОВЫЕ РЕЗУЛЬТАТЫ ДЕЯТЕЛЬНОСТИ ОРГАНИЗАЦИЙ\*

январь – ноябрь 2023 г. к январю – ноябрю 2022 г., в %

КРЫМСТАТ

прибыль

**124,0%**

убыток

**174,9%**



\*Без субъектов малого предпринимательства.

# ДОЛЯ ПРИБЫЛЬНЫХ И УБЫТОЧНЫХ ОРГАНИЗАЦИЙ\*

январь – ноябрь 2023 г., %

КРЫМСТАТ

Доля прибыльных

**64,0%**

к январю – ноябрю 2022 г.

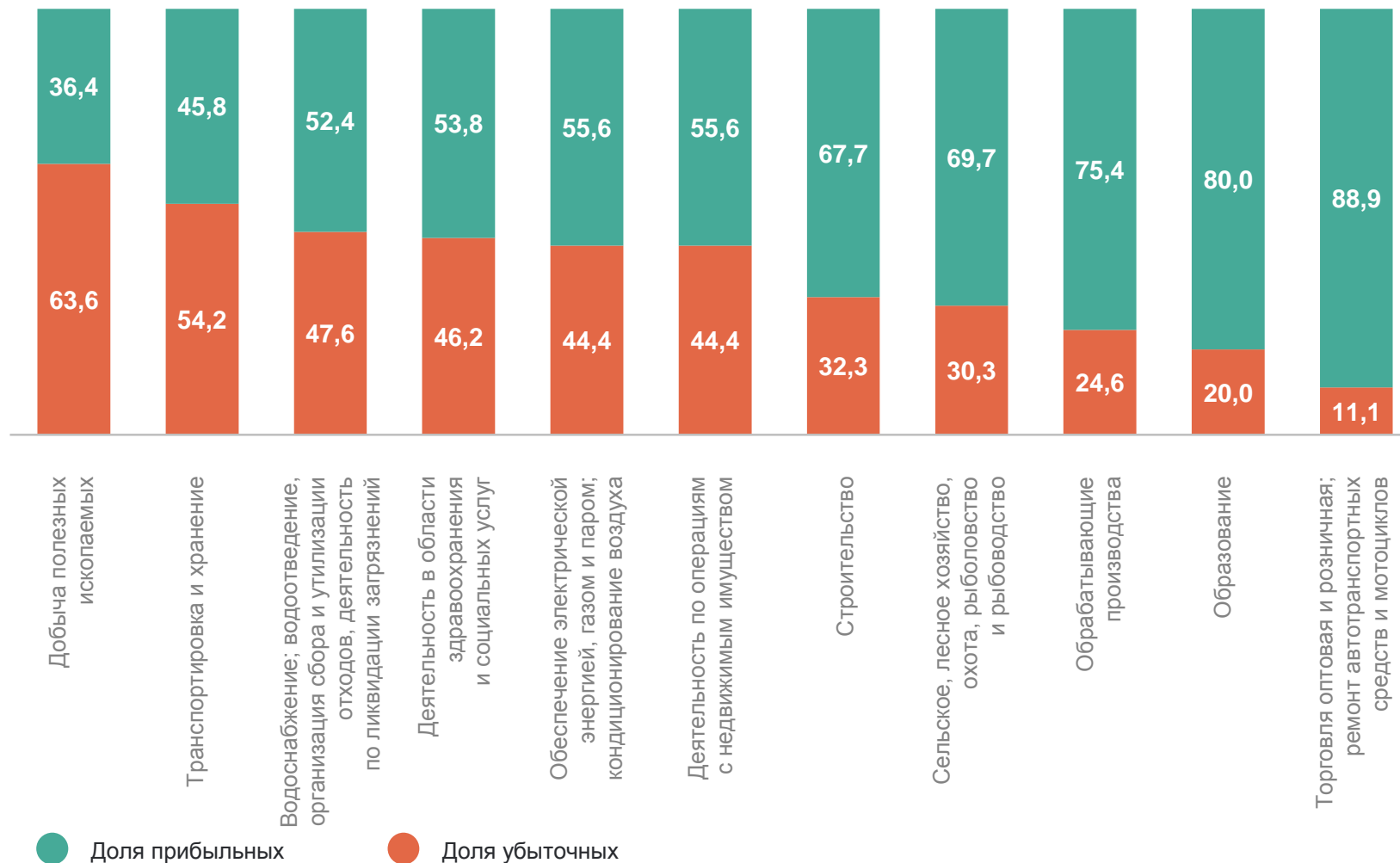
**-3,6 п.п.**

Доля убыточных

**36,0%**

к январю – ноябрю 2022 г.

**+3,6 п.п.**



\*Без субъектов малого предпринимательства.



# КРЕДИТОРСКАЯ ЗАДОЛЖЕННОСТЬ ОРГАНИЗАЦИЙ\*

млрд рублей

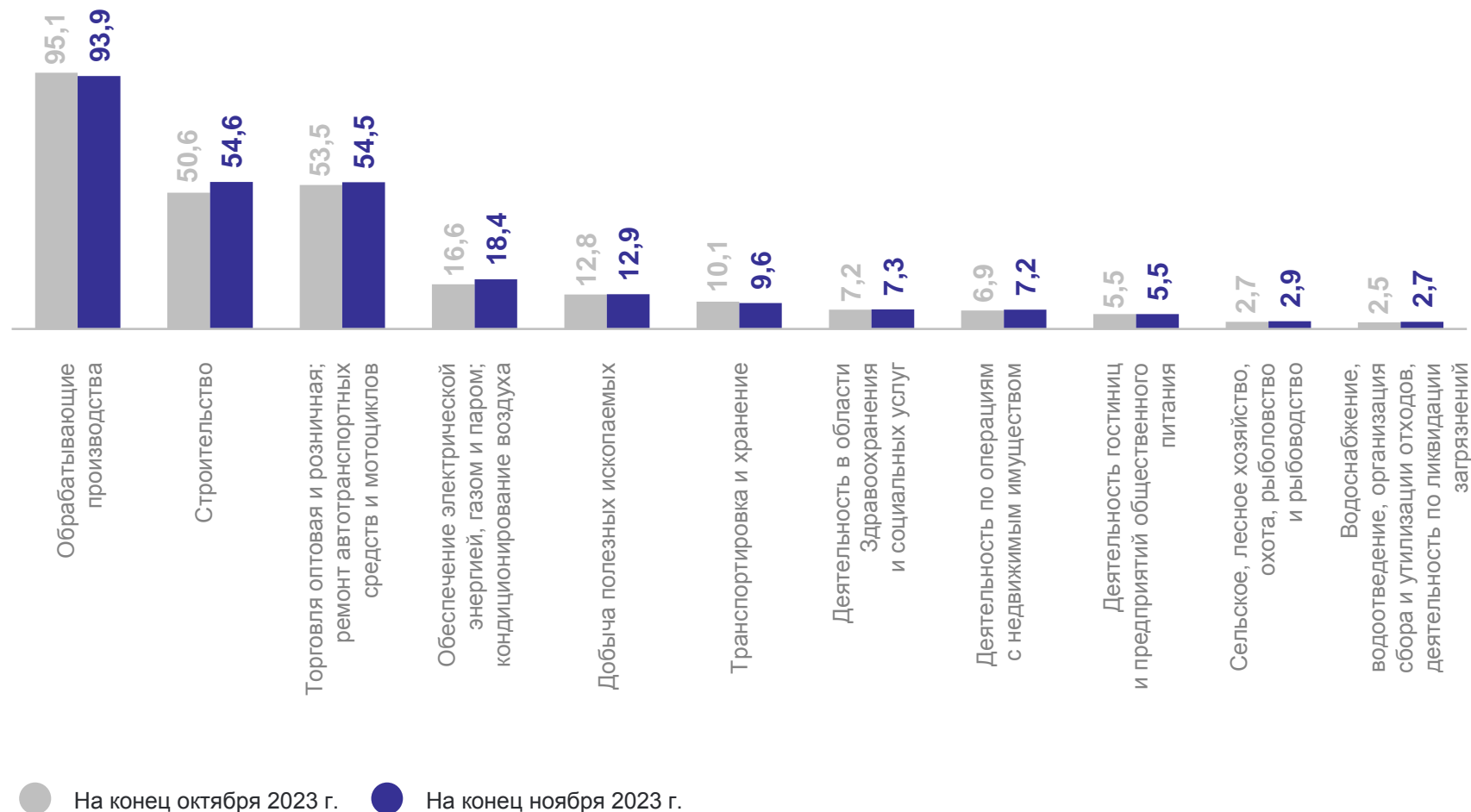
КРЫМСТАТ

на конец ноября 2023 г.

**274,3** млрд рублей

в %  
к концу предыдущего месяца

**102,5%**



\*Без субъектов малого предпринимательства.

# ДЕБИТОРСКАЯ ЗАДОЛЖЕННОСТЬ ОРГАНИЗАЦИЙ \*

млрд рублей

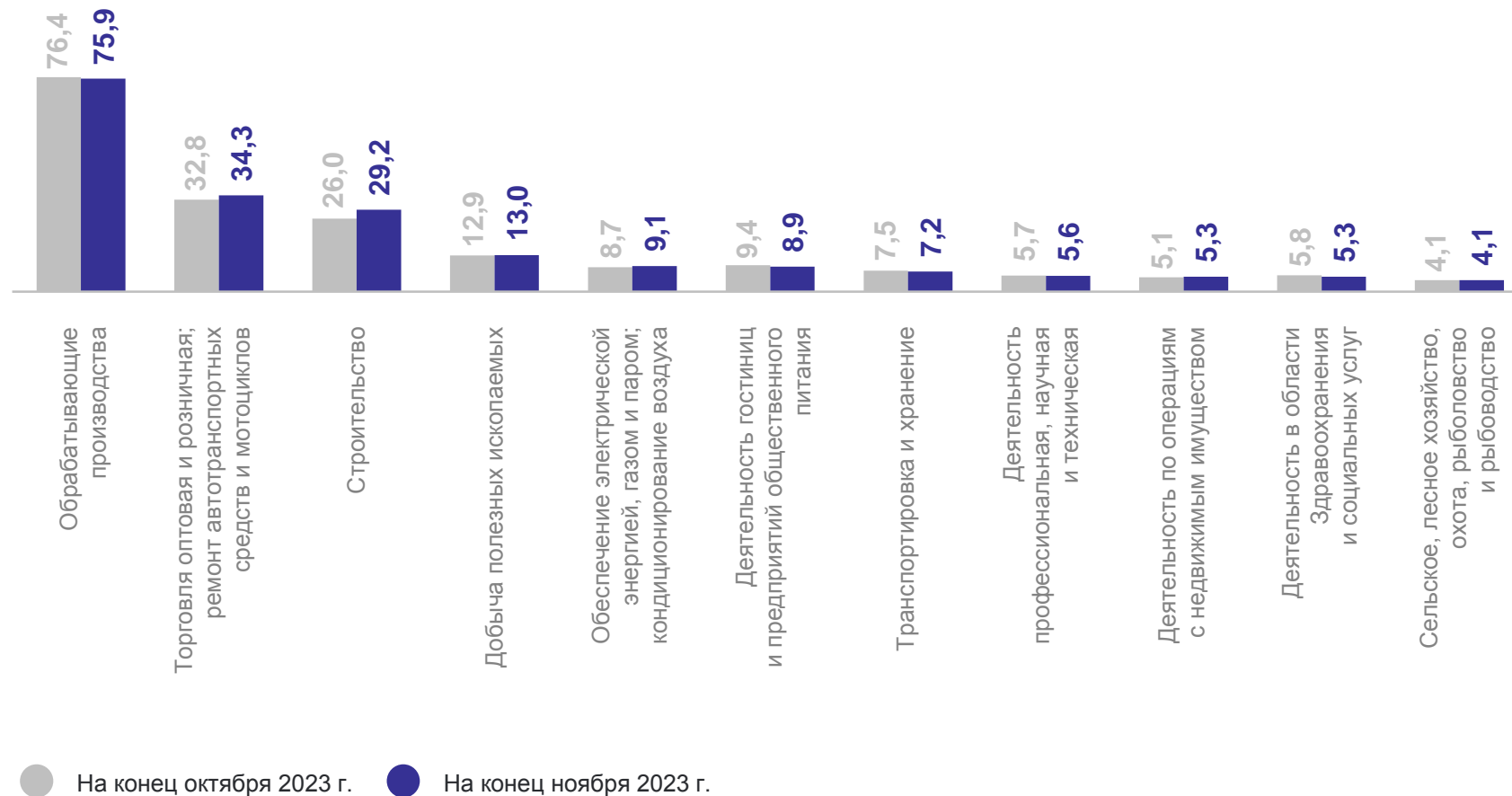
КРИМСТАТ

на конец ноября 2023 г.

**203,7** млрд рублей

в %  
к концу предыдущего месяца

**101,2%**



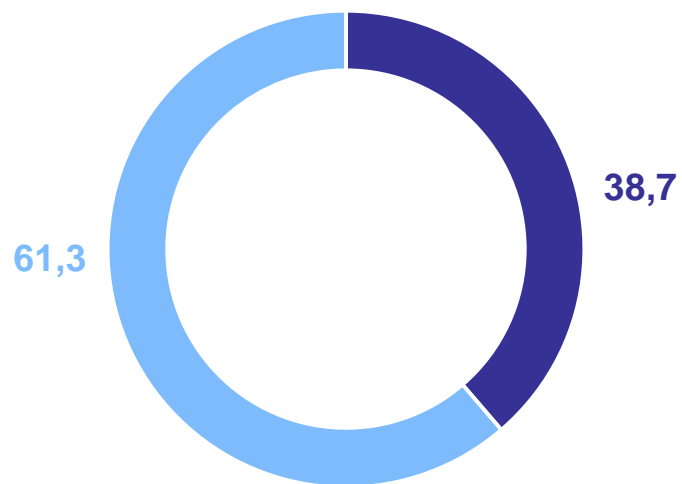
\*Без субъектов малого предпринимательства.

# РАСПРЕДЕЛЕНИЕ ДЕБИТОРСКОЙ И КРЕДИТОРСКОЙ ЗАДОЛЖЕННОСТИ ОРГАНИЗАЦИЙ ПО ВИДАМ\*

на конец ноября 2023 г., %

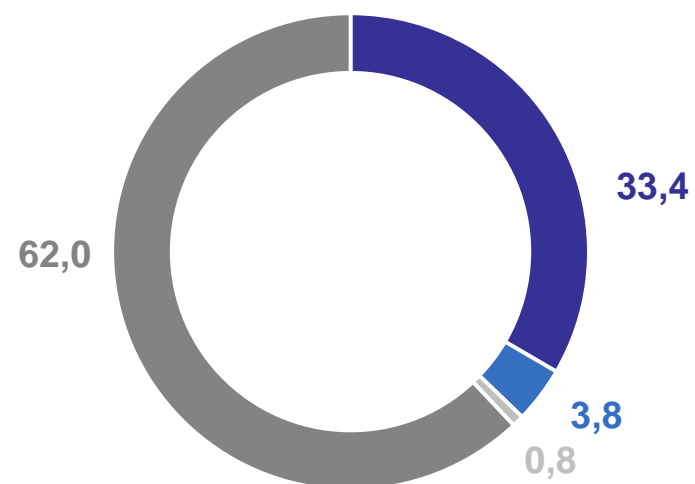
КРЫМСТАТ

## Дебиторская задолженность



- Задолженность за товары, работы, услуги
- Прочая дебиторская задолженность

## Кредиторская задолженность



- Задолженность за товары, работы, услуги
- Задолженность по платежам в бюджет
- Задолженность по взносам на обязательное социальное страхование, обязательное пенсионное обеспечение, обязательное медицинское страхование
- Прочая кредиторская задолженность

\*Без субъектов малого предпринимательства.

# ПРОСРОЧЕННАЯ ДЕБИТОРСКАЯ И КРЕДИТОРСКАЯ ЗАДОЛЖЕННОСТЬ ОРГАНИЗАЦИЙ\*

КРЫМСТАТ

на конец ноября 2023 г., в % к общей дебиторской/кредиторской задолженности

## Дебиторская задолженность



## Кредиторская задолженность



\*Без субъектов малого предпринимательства.